

数据加密服务

使用说明

产品文档



腾讯云

【版权声明】

©2013-2018 腾讯云版权所有

本文档著作权归腾讯云单独所有，未经腾讯云事先书面许可，任何主体不得以任何形式复制、修改、抄袭、传播全部或部分本文档内容。

【商标声明】

及其它腾讯云服务相关的商标均为腾讯云计算（北京）有限责任公司及其关联公司所有。本文档涉及的第三方主体的商标，依法由权利人所有。

【服务声明】

本文档意在向客户介绍腾讯云全部或部分产品、服务的当时的整体概况，部分产品、服务的内容可能有所调整。您所购买的腾讯云产品、服务的种类、服务标准等应由您与腾讯云之间的商业合同约定，除非双方另有约定，否则，腾讯云对本文档内容不做任何明示或模式的承诺或保证。

文档目录

使用说明

内测申请

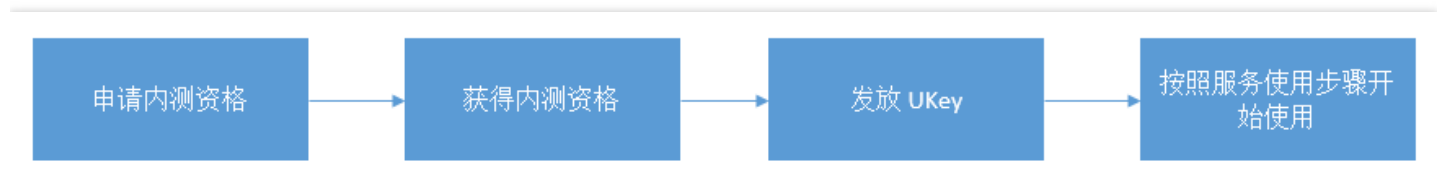
使用步骤

使用说明

内测申请

最近更新时间：2017-10-31 17:24:29

内测申请流程图



数据加密服务内测期间，需要先通过内测申请，通过申请的用户可以使用，具体步骤如下：

1. 先填写申请单，请单击【[立即申请](#)】，填写相应的信息后，1-2 个工作日内，会有相关的工作人员与您联系，请确保您的联系方式正确并且畅通。
2. 获得内测申请资格后，腾讯云将给您邮寄 UKey 和相关使用开发资料。

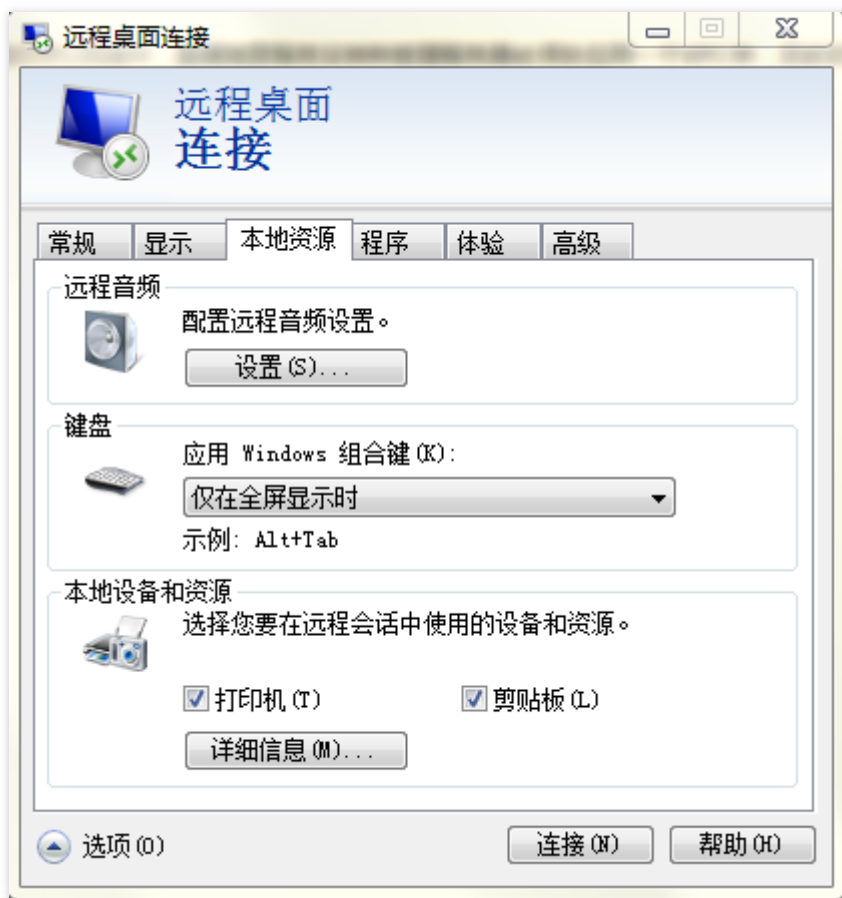
使用步骤

最近更新时间：2018-08-27 17:13:53

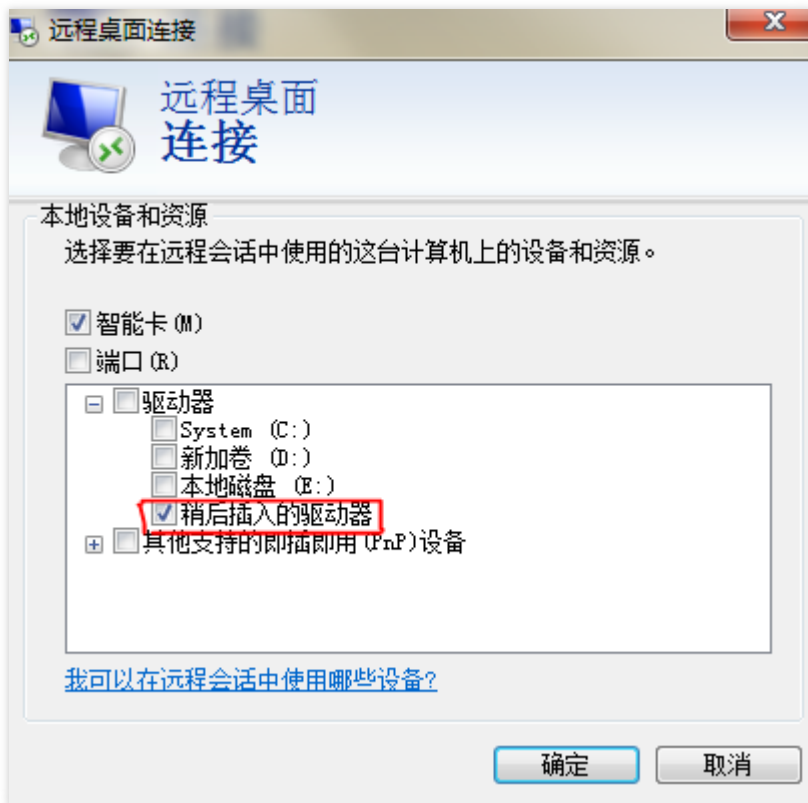
注意:

目前数据加密服务仅在广州三区开通，请选择广州三区的虚拟机作为管理服务器。

1. 用户使用前请先到控制台购买相应个数的服务实例，并配置 VPC 网络。
2. 实例初始化完毕后，可以根据需要到安全组页面配置安全组。
3. 购买一台按量计费的虚拟机作为管理服务器，系统请选择 window server 2008 系统，并将该虚拟机加入到步骤 1 中配置的 VPC 网络中，数据加密服务实例和管理服务器必须处在同一个 VPC 中。
4. 远程登录到步骤 3 创建的 CVM，登录前并做如图的配置，这样就可以在虚拟主机中使用 UKey 了。
 - 在【本地资源】中，打开【详细信息】



- 勾选【稍后插入的驱动器】



5. 请根据给您发放的使用文档初始化您的 UKey 和服务实例，并根据发放的开发手册进行业务开发。
6. 若不在同一个 VPC 下的业务系统使用数据加密服务器实例，需要进行 VPN 配置，通过 VPN 通道进行使用。