

网站备案

产品简介

产品文档



腾讯云

【版权声明】

©2013-2018 腾讯云版权所有

本文档著作权归腾讯云单独所有，未经腾讯云事先书面许可，任何主体不得以任何形式复制、修改、抄袭、传播全部或部分本文档内容。

【商标声明】

及其它腾讯云服务相关的商标均为腾讯云计算（北京）有限责任公司及其关联公司所有。本文档涉及的第三方主体的商标，依法由权利人所有。

【服务声明】

本文档意在向客户介绍腾讯云全部或部分产品、服务的当时的整体概况，部分产品、服务的内容可能有所调整。您所购买的腾讯云产品、服务的种类、服务标准等应由您与腾讯云之间的商业合同约定，除非双方另有约定，否则，腾讯云对本文档内容不做任何明示或模式的承诺或保证。

文档目录

产品简介

备案概述

备案类型

备案对象

备案流程

备案时长

备案材料

个人备案

单位备案

备案授权码

备案限制

网站命名要求

活动说明

产品简介

备案概述

最近更新时间：2018-08-28 09:59:55

为什么要备案

根据国务院令第292号《互联网信息服务管理办法》和工信部令第33号《非经营性互联网信息服务备案管理办法》规定，国家对经营性互联网信息服务实行许可制度，对非经营性互联网信息服务实行备案制度。未取得许可或者未履行备案手续的，不得从事互联网信息服务，否则属于违法行为。

因此，使用中国大陆境内的服务器开办网站必须先办理网站备案，备案成功取得通信管理局下发的 ICP 备案号后才能开通访问。

ICP 备案号以工信部网站公共查询为准：[查询入口](#)

更多相关法律法规请参阅：[法律法规](#)

不备案的影响

如果网站域名没有办理备案就解析到腾讯云的服务器上，将有可能被腾讯云阻断并跳转到固定页面，提醒您尽快完成备案。若想搭建网站，请先备案再开通网站。

如果网站域名已存在备案号，但之前不是在腾讯云备案，但云服务器已转移到腾讯云，请尽快办理接入备案，此类网站初审通过后即可正常访问，不会被阻断。

使用海外服务器不需要备案

购买香港或海外服务器无需备案，备案仅针对国内 IP 地址。

境外企业备案

目前境外企业无法备案，需要在大陆设立分公司持有国家认可的单位证件才能进行备案。建议境外企业考虑使用香港服务器，使用香港服务器无需备案。

腾讯云可备案类型

- 在中国大陆境内运行的经营性网站应当获取互联网信息服务增值电信业务经营许可证（即 ICP 证）。要申请 ICP 证，必须先有一个有效的 ICP 备案号。经营性备案 **需要您自行到当地管理局相关部门** 进行办理，具体办理要求请登录当地经营性备案网站查看。

- 在中国大陆境内运行的非经营性网站必须向省、自治区、直辖市电信管理机构或者国务院信息产业主管部门办理备案手续（即 ICP 备案）。腾讯云支持操作的 ICP 备案包括：
 - [首次备案](#)
 - [接入备案](#)
 - [新增网站（原备案在腾讯云）](#)
 - [新增网站（原备案不在腾讯云）](#)

备案号

备案成功后，通信管理局会分配主体备案号给备案主体（个人或单位均可称为主体），同时也会给此次备案的网站分配网站备案号。

主体备案号 格式为：省简称 ICP 备 主体序列号

网站备案号 格式为：省简称 ICP 备 主体序列号-网站序列号

示例：

腾讯云官网（域名 cloud.tencent.com）的网站备案号为：京 ICP 备 11018762 号-11，
公司主体备案号为：京 ICP 备 11018762 号。

备案类型

最近更新时间：2018-08-14 10:27:20

不同的备案类型在备案流程中需要提供的信息略有差异。

- 对于增加备案信息的类型，在您填写备案信息的过程中，系统会自动判断备案类型，您无需自己选择。
- 对于变更和删除备案信息的类型，在腾讯云完成备案后，可以看到相应的入口。

增加备案信息

增加备案信息的备案类型有：首次备案、新增网站、接入备案。

首次备案

主体和域名均为第一次进行备案。

新增网站

原备案在腾讯云

主体已通过腾讯云进行备案，现有新的网站托管在腾讯云服务器上，需在腾讯云提交新的网站及域名备案申请。

原备案不在腾讯云

主体已通过其他服务商进行过备案，现有新的网站托管在腾讯云服务器上，需在腾讯云提交新的网站及域名备案申请。

接入备案

主体和域名均已备案，此次备案是办理接入商的变更。

修改备案信息

变更备案信息

在腾讯云备案成功后，变更备案主体信息或网站信息。

删除备案信息

删除备案信息的备案类型有：注销主体、注销网站、取消接入。

注销主体

删除主体下的所有备案信息，包括主体信息和网站信息。

注销网站

删除主体下的某个网站，主体信息仍然保留。

取消接入

删除备案信息和接入商的关联，建议在新的接入商处完成接入备案后再取消接入，否则备案信息可能会被通信管理局注销。

此外，公安备案和经营性备案，需您自行到相关部门网站线上办理或线下办理。

公安备案

根据《中华人民共和国计算机信息系统安全保护条例》以及《计算机信息网络国际联网安全保护管理办法》的相关规定，开办网站必须到当地公安机关网安部门办理备案手续，并且在自网络正式联通后的三十日内办理，如果不履行，公安机关会给予警告或者停机整顿不超过六个月的处罚。

备案对象

最近更新时间：2018-08-14 10:21:33

备案只针对一级域名

进行网站备案时，只需备案一级域名，一级域名备案后对应的二级域名、三级域名可以正常使用。

以腾讯为例，一级域名为：tencent.com，备案完成后对应的二级域名：`cloud.tencent.com`、三级域名 `market.cloud.tencent.com`、`buy.cloud.tencent.com` 均可正常使用。

凡是在工业和信息化部网站上可以查到的域名后缀，都是可以备案的。

特殊省份，如北京，不支持境外域名备案。

可备案域名

目前工信部可接受备案的域名后缀，请进入工信部官方网站进行查询，非公示中的域名后缀均无法在工信部进行备案。

查询入口：[工业和信息化部域名行业管理信息公示 >>](#)

备案流程

最近更新时间：2018-09-13 12:04:24

登录腾讯云备案系统：[开始备案](#)

不同备案类型的备案流程略有区别，以下基本流程仅供参考：



1. 验证备案类型

按提示填写主办单位信息和网站信息。系统将根据您所填写的证件号码和域名，自动识别您要办理的备案类型。

2. 完善备案信息

根据第一步验证出的备案类型，按系统提示填写相关的主体信息和网站信息。

3. 上传材料，提交初审

按系统提示上传相关负责人和单位的证件正反面扫描件或照片，以及备案网站的《网站真实性核验单》扫描件或照片。

完成手持证件照上传后进行材料确认，确认之前填写及上传的材料无误后，提交至腾讯云进行初审。

4. 办理拍照

通过初审以后，根据腾讯云提供的两种拍照方式：到 **指定拍照点拍照** 或 **申请免费邮寄幕布进行自助拍照**，选择适合自身情况的方式办理拍照并上传。

上传幕布照片后，等待腾讯云进行复审。复审通过，腾讯云将提交您的备案资料至当地管局进行最终审核。

5. 等待审核通过，备案完成

审核通过以后，腾讯云会以短信和邮件的形式通知您。登录腾讯云系统可查看已备案的主体信息和备案网站信息。

相关文档参考

- 首次备案：
 - [通过控制台进行首次备案](#)
 - [通过小程序进行首次备案](#)
- [接入备案](#)
- 新增网站
 - [原备案在腾讯云](#)
 - [原备案不在腾讯云](#)
- [公安备案](#)

备案时长

最近更新时间：2018-08-14 10:21:45

在确保资料齐全，顺利提交备案资料至腾讯云备案系统后，您还需要等待备案审核通过，审核包括腾讯云审核和管局审核，具体时长如下：

腾讯云审核时长

- **初审**：完成备案相关证件图片上传之后，腾讯云将对您提交的资料进行备案初审。初审时长为 1 个工作日。
- **幕布照片审核**：完成网站负责人幕布照片上传以后，腾讯云将进行幕布照片审核。幕布照片审核时长为 1 个工作日。
- **提交管局审核**：腾讯云对您的备案材料全部完成审核后，您的备案状态会变更为“等待提交管局审核”。腾讯云将在 1 个工作日内将您的备案材料提交至当地管局。

管局审核时长

对应省份的管局会对您的备案申请做最终审核。各省管局审核时长不同，根据工信部 33 号令，管局审核时长不超过 20 个工作日（浙江 30 个工作日）。工作日不包含法定节假日和周末。

温馨提示:

1. 管局审核过程中是无法进行催审的，请耐心等待。
2. 关于各省管局审核时长您可 [单击此处](#) 查询，内容仅作参考。
3. 如果是首次备案，您的网站在备案未成功之前不能做解析。
4. 依照管局要求，未备案的域名需要备案成功后才可以开启访问。

备案材料

个人备案

最近更新时间：2018-08-22 17:17:36

个人备案需要准备以下材料：

注意：

以下证件只需提供电子版（扫描件或照片）。

个人身份证件（必需）

身份	需提供证件
中国公民	身份证
港澳居民	港澳居民来往内地通行证
台湾居民	台胞证
外国友人	护照

网站备案真实性核验单（必需）

备案过程中由系统自动生成。





通过小程序进行备案的用户，不必提供网站备案信息真实性核验单，只需提供 **网站备案承诺书**（备案过程中由系统自动生成）。

其他材料

材料名称	使用场景
------	------

材料名称	使用场景
域名证书	湖南、贵州、江苏、陕西、山东（一次提交 4 个域名以上）、河南（一次提交 10 个域名以上）个人备案需提供域名证书。
暂住证 / 居住证	在四川、上海、江苏、江西、湖北办理备案，如身份证地址非对应省份，需提供暂住证或居住证。
网站建设方案书	广东省个人备案超过 10 个网站的，继续办理备案时需提供网站建设方案书。

材料图示

证件名称	图示
身份证	
港澳居民来往内地通行证	
台胞证	
护照	

证件名称	图示
暂住证	
居住证	
组织机构代码证书	

证件名称	图示
<p>民办非企业单位 登记证书</p>	
<p>基金会法人 登记证书</p>	

<p>证件名称</p>	<p>图示</p>
<p>事业法人证书</p>	
<p>社团法人证书</p>	

证件名称	图示
<p>统一社会信用代码证书</p>	
<p>工商营业执照</p>	

证件名称

图示



证件名称

图示



网站备案真实性核
验单

证件名称

图示

网站备案信息真实性核验单

编号： 核[201] 月粤第 号

网站备案信息真实性核验单	
网站主办者基本信息：(网站主办者填写)	
网站主办者名称	网站类型 <input type="checkbox"/> 单位 <input type="checkbox"/> 个人
网站域名	
网站备案信息核验内容：(接入服务单位填写)	
一、主体信息核验内容：	
核验网站主办者、网站负责人证件资质 (网站类型为“个人”时只需核验个人证件资质,请在核验的对应证件下打“√”)	
单位证件资质： <input type="checkbox"/> 组织机构代码证书 <input type="checkbox"/> 工商营业执照 <input type="checkbox"/> 事业法人证书 <input type="checkbox"/> 社团法人证书 <input type="checkbox"/> 军队代号 <input type="checkbox"/> 其他	
个人证件资质： <input type="checkbox"/> 身份证 <input type="checkbox"/> 户口簿 <input type="checkbox"/> 军官证 <input type="checkbox"/> 港澳台胞证 <input type="checkbox"/> 护照 <input type="checkbox"/> 其他	
网站主办者、网站负责人证件号码报备信息是否正确	
<input type="checkbox"/> 是 <input type="checkbox"/> 否	
是否留存网站主办者、网站负责人证件复印件	
<input type="checkbox"/> 是 <input type="checkbox"/> 否	
是否当面采集并留存网站负责人照片	
<input type="checkbox"/> 是 <input type="checkbox"/> 否	
二、联系方式核验内容：	
网站负责人手机号码报备信息是否正确	
<input type="checkbox"/> 是 <input type="checkbox"/> 否	
网站负责人座机号码报备信息是否正确 (网站类型为“个人”时选填)	
<input type="checkbox"/> 是 <input type="checkbox"/> 否	
网站负责人电子邮箱报备信息是否正确	
<input type="checkbox"/> 是 <input type="checkbox"/> 否	
网站负责人通信地址报备信息是否正确	
<input type="checkbox"/> 是 <input type="checkbox"/> 否	
三、网站信息核验内容：	
网站名称报备信息是否规范	<input type="checkbox"/> 是 <input type="checkbox"/> 否 域名报备信息是否正确 <input type="checkbox"/> 是 <input type="checkbox"/> 否
网站服务内容/项目报备信息是否正确	
<input type="checkbox"/> 是 <input type="checkbox"/> 否	
是否有前置审批或专项审批文件 (如有前置审批或专项审批文件,请在核验文件内容的对应类别下打“√”)	
<input type="checkbox"/> 是 <input type="checkbox"/> 否	
<input type="checkbox"/> 新闻 <input type="checkbox"/> 出版 <input type="checkbox"/> 教育 <input type="checkbox"/> 医疗保健 <input type="checkbox"/> 药品和医疗器械 <input type="checkbox"/> 文化 <input type="checkbox"/> 广播电视节目 <input type="checkbox"/> 电子公告服务 <input type="checkbox"/> 其他	
四、接入信息报备内容：	
本单位是否正确报备接入信息 (包括“接入服务提供者名称”、“接入方式”、“服务器放置地点”、“网站 IP 地址”)	
<input type="checkbox"/> 是 <input type="checkbox"/> 否	
五、是否留存网站备案信息书面文档	
<input type="checkbox"/> 是 <input type="checkbox"/> 否	
网站备案信息核验承诺：(接入服务单位、网站主办者签署)	
本单位 (接入服务单位) 已仔细阅读“《网站备案信息真实性核验单》填写说明”,对说明内容已全部知晓并充分了解,愿意遵守全部内容。承诺已对《网站备案信息真实性核验单》“网站备案信息核验内容”中包含的网站主办者提交主体信息、联系方式、网站信息,本单位报备的接入信息进行逐项核验;不为未取得许可或未履行备案的网站提供接入等服务;承诺以上核验记录真实有效。如违反上述规定,愿意承担相应处罚。	
核验人签字:	单位盖章 (接入服务单位):
日 期: 年 月 日	-----

网站负责人签字:	
(单位公章)	
日 期: 年 月 日	

单位备案

最近更新时间：2018-08-22 17:17:18

企事业单位备案需要准备以下材料：

注意：

以下证件只需提供电子版（扫描件或照片）。

企事业单位证件（必需）

单位类型	需提供证件（择一）
政府机关	组织机构代码证书、统一社会信用代码证书
事业单位	组织机构代码证书、事业法人证书
企业	工商营业执照（统一社会信用代码证书）
社会团体	社团法人证书、组织机构代码证书
民办非企业	组织机构代码证书、民办非企业单位登记证书
基金会	组织机构代码证书、基金会法人登记证书
律师事务所	组织机构代码证书、律师事务所执业许可证

负责人个人身份证件（必需）

身份	需提供证件
中国公民	身份证
港澳居民	港澳居民来往内地通行证
台湾居民	台胞证
外国友人	护照

网站备案真实性核验单（必需）

备案过程中由系统自动生成。






通过小程序进行备案的用户，不必提供网站备案信息真实性核验单，只需提供 **网站备案承诺书**（备案过程中由系统自动生成）。

其他材料

材料名称	使用场景
域名证书	湖南、贵州、江苏、陕西、山东（一次提交 4 个域名以上）、河南（一次提交 10 个域名以上）单位备案需提供域名证书。
前置或专项审批文件	若网站内容涉及新闻、出版、药品和医疗器械、广播电影电视节目、文化等相关内容，需要出具指定单位开具的前置或专项审批文件。若网站涉及医疗相关的内容，请咨询省药监局确定是否需要出具前置审批文件。
主体负责人法人授权书	河南、四川、甘肃三省，如果主体负责人填写的不是法人，需额外提供主体负责人法人授权书。
网站负责人法人授权书	湖南、湖北、天津三省，如果网站负责人填写的不是法人，需额外提供网站负责人法人授权书。
网站建设方案书	广东省单位备案超过 30 个网站的，继续办理备案时需提供网站建设方案书。

材料图示

证件名称	图示
身份证	

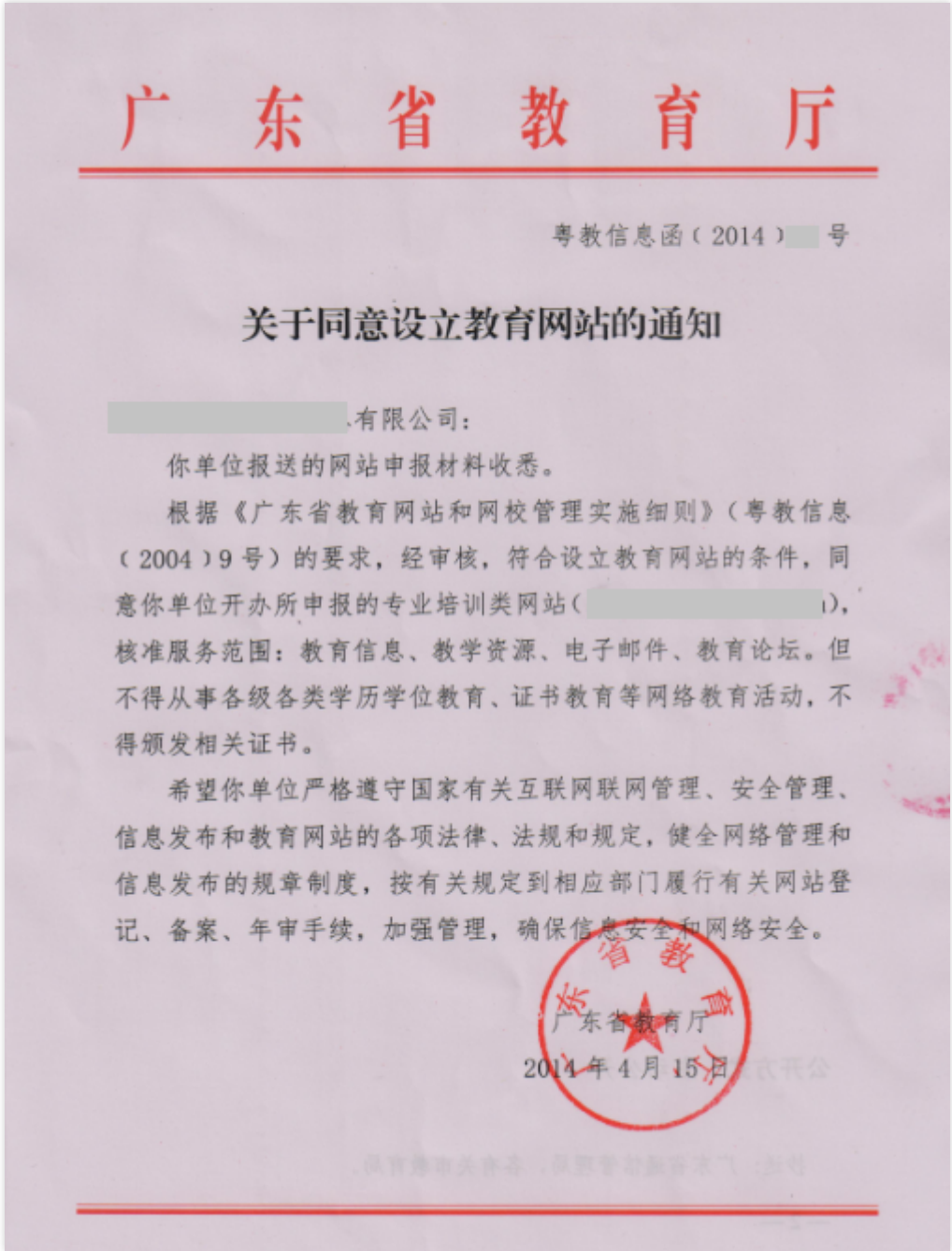
证件名称	图示
港澳居民来往内地通行证	
台胞证	
护照	
暂住证	
居住证	

证件名称	图示
<p>组织机构代码证书</p>	
<p>民办非企业单位登记证书</p>	

<p>证件名称</p>	<p>图示</p>
<p>基金会法人登记证书</p>	 <p>基金会法人 登记证书 (副本)</p> <p>代码: 50911</p> <p>名称: [REDACTED]</p> <p>住所: [REDACTED]</p> <p>业务范围: 接受政府资助和社会捐赠; 资助贫困人群、受灾人群、残疾人、重病患者、孤儿儿童、老年人; 支持公益慈善事业发展。</p> <p>法定代表人: [REDACTED]</p> <p>类型: [REDACTED]</p> <p>原始基金数额: [REDACTED]</p> <p>业务主管单位: [REDACTED]</p> <p>年检记录: [REDACTED]</p> <p>发证机关: 江苏省民政厅</p> <p>发证日期: 2014年10月9日</p> <p>有效期限: 自2014年0月9日至2019年10月8日</p> <p>中华人民共和国民政部制</p>
<p>事业法人证书</p>	 <p>事业法人证书</p> <p>事证第 [REDACTED] 号</p> <p>名称: [REDACTED]</p> <p>宗旨和业务范围: [REDACTED]</p> <p>住所: [REDACTED]</p> <p>制发机关: [REDACTED]</p> <p>有效期: 自2013年3月1日至2013年3月31日</p> <p>法定代表人: [REDACTED]</p> <p>经费来源: 差额补贴</p> <p>开办资金: ¥ [REDACTED] 万元</p> <p>举办单位: [REDACTED]</p> <p>登记管理机关: [REDACTED]</p> <p>年度报告标记: [REDACTED]</p>

证件名称	图示
<p>社团法人证书</p>	 <p>The image shows a purple registration certificate for a social group legal person. It features the national emblem at the top center. The title '社会团体法人登记证书' is prominently displayed in yellow. Below the title, there are fields for '名称' (Name), '法定代表人' (Legal Representative), '业务范围' (Business Scope), '活动地域' (Activity Area), '注册资金' (Registered Capital), '业务主管单位' (Business Supervising Unit), '住所' (Residence), '代码' (Code), '有效期限' (Valid Period), '发证机关' (Issuing Authority), and '发证日期' (Issuing Date). The certificate is signed by the Ministry of Civil Affairs of the People's Republic of China.</p>
<p>统一社会信用代码证书</p>	 <p>The image shows a light green certificate for a Unified Social Credit Code. The title '统一社会信用代码证书' is centered. It includes fields for '机构名称' (Institution Name), '机构性质' (Institution Nature), '机构地址' (Institution Address), and '负责人' (Responsible Person). A QR code is present, with 'gov.cn' visible below it. The '发证日期' (Issuing Date) is listed as 2016年08月09日. A red circular seal of the Xinjiang Production and Construction Corps is visible. A note at the bottom states that information should be updated if it changes, and the issuing authority is the State Administration of Civil Affairs.</p>

<p>证件名称</p>	<p>图示</p>
<p>工商营业执照</p>	 <p>营业执照 (副本)</p> <p>注册号: 310115002400079 证照编号: 310115002400079</p> <p>名称: 上海中源网络科技有限公司 类型: 有限责任公司(国内合资) 住所: 上海市浦东新区三林路128号14幢1001室 法定代表人: 王尚德 注册资本: 人民币 10,000 万元整 成立日期: 2014年9月19日 营业期限: 2014年9月19日至2034年9月18日 经营范围: 从事网络科技、信息技术领域内的技术开发、技术咨询、技术服务、技术转让、实业投资、投资管理、商务信息咨询(不得从事金融业务), 计算机软硬件的研发、广告设计制作、制作, 办公用品、包装材料、家用电器、工艺品、机械设备、建筑装饰材料、五金交电、计算机及配件(除计算机信息系统安全专用产品)的销售。 【依法须经批准的项目, 经相关部门批准后方可开展经营活动】</p> <p>登记机关: 浦东新区市场监督管理局 2014年 月 日</p> <p>企业信用信息公示系统网址: https://www.gs.gov.cn/notice 中华人民共和国国家工商行政管理总局监制</p>

<p>证件名称</p>	<p>图示</p>
<p>前置或专项审批文件</p>	
<p>域名证书</p>	

证件名称

图示



网站备案信息真实性核验单

证件名称

图示

网站备案信息真实性核验单

编号： 核[201] 月粤第 号

网站主办者基本信息：（网站主办者填写）				
网站主办者名称		网站类型	<input type="checkbox"/> 单位 <input type="checkbox"/> 个人	
网站域名				
网站备案信息核验内容：（接入服务单位填写）				
一、主体信息核验内容：				
核验网站主办者、网站负责人证件资质（网站类型为“个人”时只需核验个人证件资质，请在核验的对应证件下打“√”）				
单位证件资质： <input type="checkbox"/> 组织机构代码证书 <input type="checkbox"/> 工商营业执照 <input type="checkbox"/> 事业法人证书 <input type="checkbox"/> 社团法人证书 <input type="checkbox"/> 军队代号 <input type="checkbox"/> 其他				
个人证件资质： <input type="checkbox"/> 身份证 <input type="checkbox"/> 户口簿 <input type="checkbox"/> 军官证 <input type="checkbox"/> 港澳台胞证 <input type="checkbox"/> 护照 <input type="checkbox"/> 其他				
网站主办者、网站负责人证件号码报备信息是否正确			□是 □否	
是否留存网站主办者、网站负责人证件复印件			□是 □否	
是否当面采集并留存网站负责人照片			□是 □否	
二、联系方式核验内容：				
网站负责人手机号码报备信息是否正确			□是 □否	
网站负责人座机号码报备信息是否正确（网站类型为“个人”时选填）			□是 □否	
网站负责人电子邮箱报备信息是否正确			□是 □否	
网站负责人通信地址报备信息是否正确			□是 □否	
三、网站信息核验内容：				
网站名称报备信息是否规范		□是 □否	域名报备信息是否正确	
			□是 □否	
网站服务内容/项目报备信息是否正确			□是 □否	
是否有前置审批或专项审批文件（如有前置审批或专项审批文件，请在核验文件内容的对应类别下打“√”）				
<input type="checkbox"/> 新闻 <input type="checkbox"/> 出版 <input type="checkbox"/> 教育 <input type="checkbox"/> 医疗保健 <input type="checkbox"/> 药品和医疗器械 <input type="checkbox"/> 文化 <input type="checkbox"/> 广播电视节目 <input type="checkbox"/> 电子公告服务 <input type="checkbox"/> 其他				
四、接入信息报备内容：				
本单位是否正确报备接入信息（包括“接入服务提供者名称”、“接入方式”、“服务器放置地点”、“网站 IP 地址”）			□是 □否	
五、是否留存网站备案信息书面文档				
□是 □否				
网站备案信息核验承诺：（接入服务单位、网站主办者签署）				
本单位（接入服务单位）已仔细阅读“《网站备案信息真实性核验单》填写说明”，对说明内容已全部知晓并充分了解，愿意遵守全部内容。承诺已对《网站备案信息真实性核验单》“网站备案信息核验内容”中包含的网站主办者提交主体信息、联系方式、网站信息，本单位报备的接入信息进行逐项核验；不为未取得许可或未履行备案的网站提供接入等服务；承诺以上核验记录真实有效。如违反上述规定，愿意承担相应处罚。				
核验人签字：		单位盖章（接入服务单位）：		
日 期： 年 月 日		-----		
网站负责人签字： （单位公章） 日 期： 年 月 日				

备案授权码

最近更新时间：2018-08-14 10:21:40

简介

备案授权码是由服务器生成的用于备案的授权凭证，实际指向该服务器的 IP 地址。

使用场景

用户李云在腾讯云注册了账号 A 和账号 B。在 A 账号下购买了云服务器，用于搭建总公司和分公司的官网，B 账号没有购买服务。但一个腾讯云账号只能备案一个主体（此处，总公司和分公司为两个主体）的网站。因此另外一个主体的备案就需要放在 B 账号中。B 账号由于没有购买云服务器，就需要通过备案授权码来提交备案，备案授权码由 A 账号的云服务器生成。

创建备案授权码

1. 登录已购买云服务器的 A 账号，进入 [网站备案控制台](#) > **备案授权码** 页面。
2. 单击【+生成授权码】。
3. 选择要进行关联的云服务，单击【确定】，进入生成流程。
4. 备案授权码生成成功后，可在页面上查看具体授权码、进行更改云服务或删除操作。

使用备案授权码

1. 登录无可用云服务器的 B 账号，进入 [网站备案控制台](#)，在 **备案管理** 页面单击【+开始备案】，进入备案流程。
2. 在验证备案类型步骤，**备案云服务** 一项选择 **备案授权码**，粘贴 A 账号生成的备案授权码。
3. 验证成功后，即可使用 B 账号继续办理备案，备案 IP 地址为提供备案授权码的云服务器对应的 IP 地址。

备案限制

最近更新时间：2018-08-14 10:48:14

限制项	限制说明
主体	一个腾讯云账号只能备案一个主体的网站。如需新增其他主体的备案，请注册新的腾讯云账号，使用 备案授权码 提交备案。
网站、域名数量	一个腾讯云账号只能有一个流程中的备案订单，每个订单最多可提交 10 个网站，每个网站最多可提交 10 个域名。
网站名称	需按规范命名，命名规则参见 网站命名要求 。
前置审批	若网站内容涉及需前置审批行业的内容，备案前请先到相关批复单位办理前置审批。

网站命名要求

最近更新时间：2018-08-28 10:04:10

网站名称基本要求

1. 非国家级单位网站名称不能包含“中国”、“中华”、“国家”、“人民”、“地名”等字样。
2. 网站名称不能是纯数字、纯英文、不能包含特殊符号和敏感词汇（反腐、赌博等）；个人网站名称不能以域名、姓名命名，不能包含公司、组织等类型的字眼。
3. 网站名称要能体现网站的内容。
4. 网站名称要求三个字以上（含三个字）。

企业网站名称

推荐使用公司全称或简称作为网站名称，允许多个网站的名称相同。

个人网站名称

个人名义主办的网站类型主要有：工作经验分享（技术、学术研究等）、摄影作品分享、个人生活感悟记录等等，网站名称要尽量贴近网站内容。

示例

1. 工作经验分享类网站：网页制作经验谈、小工具应用、xxxx的研发日志、前端经验分享、自动化测试开源、文字极客、个人开发测试使用网站、php开发等。
2. 摄影作品分享：我的照片墙、雕刻时光、xxx的工作室、我的摄影小空间、我的作品展览等。
3. 个人生活感悟：人生百味、吃货分享、美食分享、xxx的专属空间、快乐小窝、柠檬草的味道、一起考研吧、怀念时光、时光飞逝、电影爱好小分享、个人杂货铺、我的生活秀等。

以上示例仅供参考，请勿抄袭上述网站名称，名称使用过多会被列入通信管理局黑名单。

活动说明

最近更新时间：2018-09-25 21:49:37

备多久送多久

参与对象

首次使用预付费云服务器办理备案的用户。

注意：

数据盘、建站主机类产品、免费领取服务器/备案授权码备案、按量计费的云服务器等，均不参与备案多久送多久活动。

参与细则

1. 使用预付费云服务器的用户，在首次办理备案时可获得与备案时长相等的云服务器免费使用时间。（备案时长是指从提交初审到通过管局审核所用的时长）

注意：

- 仅支持赠送 **云服务器（不包括数据盘）时长**，其他云产品均不支持赠送。
- 云服务器计费模式分为预付费和按量计费，预付费用户是指按包年包月模式缴费的用户。办理按量计费的用户不参与本次活动。

2. 备案成功后系统会自动完成对应的云服务器使用时长赠送。
3. 若备案时提交多个 IP，符合赠送要求的 IP 均可获得相应的免费使用时长。
4. 每个腾讯云账号只在第一次办理备案时可参加此项优惠活动。
5. 使用备案授权码办理备案的账号无法参加此项优惠活动。
6. 赠送云服务器免费使用时长最多不超过 45 天。

实例说明

用户使用预付费的 A 服务器办理备案，在 6 月 1 日提交初审，6 月 9 日管局审核通过，备案时长为 9 天，则 A 服务器的使用时长会免费延长 9 天。